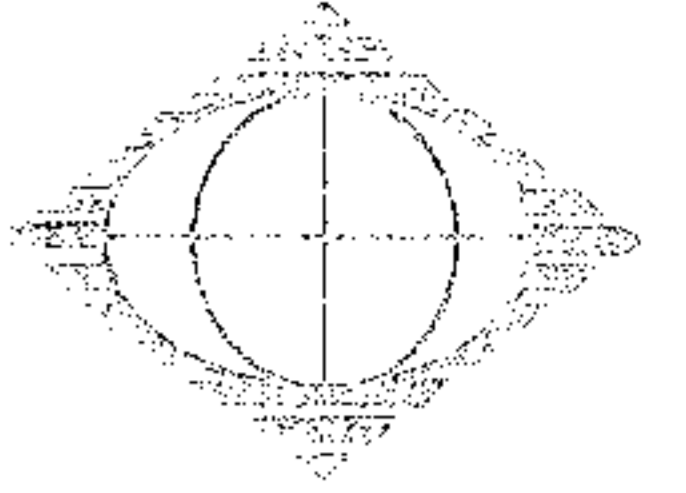


گزارش حسابرس مستقل درباره اطلاعات مالی

پیش بینی شده

شرکت کشت و صنعت پیاندر (سهامی عام)

برای سال مالی منتهی به ۲۹ اسفند ماه ۱۳۸۹



آریا بهروش (حسابداران رسمی)

موسسه حسابرسی و خدمات مالی (شماره ۱۷۹۴۷)
فرامرز میرزائی صلحی - فتحعلی ولایی - مرتضی شعبانی
محسن وکیلی - بهزاد یزدانی - محمد صالح
حسابداران رسمی - عضو جامعه حسابداران رسمی
ایران و معتمد سازمان بورس و اوراق بهادار

گزارش حسابرس مستقل درباره اطلاعات مالی پیش بینی شده

به هیات مدیره


شرکت کشت و صنعت پیاندر (سهامی عام)

۱- صورت سود و زیان پیش بینی شده شرکت کشت و صنعت پیاندر (سهامی عام) برای سال مالی منتهی به تاریخ ۲۹ اسفند ماه ۱۳۸۹ همراه سایر اطلاعات مالی پیش بینی شده که پیوست می باشد، طبق استاندارد حسابرسی "رسیدگی به اطلاعات مالی آتی" مورد رسیدگی این موسسه قرار گرفته است. مسئولیت اطلاعات مالی پیش بینی شده مزبور و مفروضات مبنای تهیه آنها با هیات مدیره شرکت است.

۲- بر اساس رسیدگی به شواهد پشتوانه مفروضات، این موسسه به مواردی برخورد نکرده است که متقاعد شود مفروضات مزبور، مبنای معقولی را برای تهیه اطلاعات مالی پیش بینی شده فراهم نمی کند. به علاوه، به نظر این موسسه، صورت سود و زیان پیش بینی شده مزبور بر اساس مفروضات به گونه ای مناسب تهیه و طبق استانداردهای حسابداری ارائه شده است.

۳- پیش بینی درآمد حاصل از فروش و بهای تمام شده کالای فروخته شده، معادل ۲۵ و ۲۶ درصد نسبت به پیش بینی سال مالی قبل فزونی یافته که افزایش فروش عمدتاً بابت افزایش در نرخ پودر آب پنیر، پودر کتلت و سبزیجات و افزایش در مقدار تولید و تولید محصولات جدید می باشد، افزایش قیمت تمام شده کالای فروخته شده نیز علیرغم کاهش پرسنل و عدم نیاز به انجام تعمیرات و وسایط نقلیه، ساختمانها و غیره مربوط به افزایش قیمت خرید مواد اولیه خصوصاً آب پنیر می باشد.

-۱-



گزارش حسابرس مستقل درباره اطلاعات مالی پیش بینی شده شرکت
کشت و صنعت پیاندر (سهامی عام)

۴- نتایج واقعی احتمالاً متفاوت از پیش بینی ها خواهد بود. زیرا رویدادهای پیش بینی شده اغلب به گونه ای مورد انتظار رخ نمی دهد و تفاوت های حاصل می تواند با اهمیت باشد.

۲۸ اسفندماه ۱۳۸۸

موسسه حسابرسی و خدمات مالی


آریابهروش (حسابداران رسمی)

محسن وکیلی طالقانی

فرامرزی میرزائی صلحی

۸۰۰۸۸۰

۸۸۱۱۷۴



شماره:
تاریخ:
پیوست:

شرکت کشت و صنعت پیاذر (سهامی عام)

محصولات آسان

شرکت کشت و صنعت پیاذر (سهامی عام)

یادداشت‌های توضیحی سود و زیان پیش بینی شده

برای سال مالی منتهی به ۱۳۸۹/۱۲/۲۹

۱- تاریخچه فعالیت شرکت :

۱-۱- کلیات :

شرکت سهامی پیاز و سبزی خشک کنی پیاذر در سال ۱۳۴۸ تاسیس و با شماره ۱۳۴۸۰ و در تاریخ ۱۳۴۸/۷/۲۸ در اداره ثبت شرکتهای تبریز به ثبت رسید. در مرداد ماه سال ۱۳۵۱ با اخذ مجوز شماره ۳۱۴۳۵۰ از وزارت اقتصاد مورد بهره برداری قرار گرفته و با تولید سالیانه ۵۲۵ تن پیاز خشک و ۱۶۰ تن سبزیجات خشک، فعالیت خود را آغاز نمود. در سالهای بعد تا سال مورد گزارش، پروانه های بهره برداری تولید ۱۶۹ تن پودر سیر، ۱۵ تن چاشنی ماست و خیار، ۳۰۰ تن پودر کتلت گیاهی، ۱۵۰ تن پودر سیب زمینی، ۱۰۰ تن سوپ آماده، ۲۰۰ تن پودر نان سوخاری، ۱۵۰ تن پودر آماده برای کتلت گوشتی، ۷۵۰ تن پروتئین گیاهی سویا، ۸۰۰ تن پودر آب گوجه فرنگی، ۸۰۰ تن پودر آب پنیر، و ۶۰۰ تن پودر انواع آب میوه در سال، به پروانه های اولیه اضافه گردیده و تولید شده است.

در سال ۱۳۵۲ نام شرکت، به شرکت سهامی خاص کشت و صنعت پیاذر تغییر نام داده و در سال ۱۳۸۲ طی مجمع عمومی فوق العاده، نام شرکت به کشت و صنعت پیاذر و نوع شرکت از سهامی خاص به سهامی عام تغییر یافت تا مقدمات پذیرش شرکت در سازمان بورس اوراق بهادار تهران فراهم آید. مرکز اصلی شرکت نیز در نزدیکی خسروشهر و در

۲۴ کیلومتری جنوب غربی تبریز واقع شده است.

موسسه حسابرسی و خدمات مالی آریا بروش
گزارش

- ۱ -



شرکت کشت و صنعت پیاذر محصولات آسان

شماره:

تاریخ:

پیوست:

(سهامی عام)

۱-۲- فعالیت اصلی شرکت:

موضوع فعالیت شرکت، طبق ماده ۳ اساسنامه شرکت که منطبق با اساسنامه نمونه شرکتهای بورس، تدوین و تصویب شده است به طور خلاصه عبارت است از: ایجاد خط تولید خشک کنی محصولات کشاورزی، ایجاد خط تولید تهیه پودر محصولات غذایی و کشاورزی، ایجاد خط تولید بسته بندی محصولات غذایی و کشاورزی و سایر مبادلات مورد لزوم شرکت.

۱-۳- سرمایه شرکت:

سرمایه شرکت در ابتدا، ده میلیون ریال بوده که طی سالهای گذشته افزایش یافته و قبل از پذیرش در بورس، به ششصد میلیون ریال منقسم به ۱۵۰۰۰ سهم چهل هزار ریالی رسیده که در پایان سال ۱۳۸۰ طبق مصوبات مجمع عمومی فوق العاده، سرمایه شرکت به سقف پنج میلیارد ریال و تعداد سهام شرکت به ۵ میلیون سهم یکهزار ریالی تغییر یافت.

۱-۴- فروش: درآمد حاصل از فروش با توجه به میزان و نرخ فروش سنوات اخیر و کشش بازار، برآورد گردیده است.

۱-۵- قیمت تمام شده کالای تولید و فروخته شده: برآورد قیمت تمام شده تولیدات شرکت بر اساس میزان تولیدات واقعی سنوات اخیر بوده که افزایش نرخ عوامل تولیدات، به شرح زیر بوده است:

- افزایش نرخ مواد اولیه نسبت به سال ۱۳۸۸ بطور متوسط ۱۱ درصد.
- افزایش نرخ دستمزد نسبت به سال ۱۳۸۸ حدود ۱۵ درصد.
- افزایش نرخ سربار نسبت به سال ۱۳۸۸ حدود ۸ درصد.
- کاهش تعداد پرسنل در حدود ۸ درصد.

موسسه حسابرسی و خدمات مالی آریا سروش
گزارش





شماره:

تاریخ:

پیوست:

(سهامی عام)

شرکت کشت و صنعت پیاذر

محصولات آسان

۶-۱- خالص درآمدها و هزینه های عملیاتی: خالص درآمدها و هزینه های عملیاتی مربوط به هزینه های اداری و عمومی و سایر هزینه ها بوده که افزایش حدود ۱۲ درصد داشته است.

۷-۱- هزینه های مالی: هزینه های مالی مربوط به جریمه تاخیر تسهیلات معوقه می باشد.



موسسه حسابرسی و خدمات مالی آریا پروش
گزارش

شرکت: کشت و صنعت پیاذر	نماد: غاژر	کد صنعت	۱۵۱۳۰۶	سرمایه ثبت شده:	۵,۰۰۰ میلیون ریال
اولین پیش بینی درآمد هر سهم دوره سال مالی منتهی به ۱۳۸۹/۱۲/۲۹ (حسابرسی نشده)	سال مالی منتهی به ۱۳۸۹/۱۲/۲۹	سرمایه ثبت نشده:	۰	میلیون ریال	

به اطلاع می رساند بر مبنای اطلاعات دریافتی از شرکت کشت و صنعت پیاذر طی نامه شماره مورخ ۱۳۸۸/۱۱/۳۰ پیش بینی درآمد هر سهم برای سال مالی منتهی به ۱۳۸۹/۱۲/۲۹ با سرمایه ۵,۰۰۰ میلیون ریال مبلغ ۲۹۶ ریال به طور خالص (پس از کسر مالیات) می باشد. مسئولیت تهیه این اطلاعات با مدیریت شرکت است. اطلاعات مقایسه ای و تفصیلی به شرح زیر ایفاد می باشد

شرح	پیش بینی حسابرسی نشده		درصد نسبت به فروش		دلایل تغییرات
	۱۳۸۹/۱۲/۲۹	۱۳۸۸/۱۲/۲۹	درصد نسبت به فروش	درصد تغییر	
فروش	۳۱,۸۴۹	۲۵,۵۱۸	۱۰۰	۲۵	افزایش قیمت محصولات
سال (دوره) مالی منتهی به	(۳۱,۹۶۵)	(۲۱,۴۶۴)	(۸۵)	(۲۶)	افزایش هزینه ای مواد اولیه و دستمزد
بهای تمام شده کالای فروش رفته	۴,۸۸۴	۴,۰۵۴	۱۵	(۲۰)	افزایش فروش به نسبت قیمت تمام شده
سود (زیان) ناخالص	(۲,۷۳۶)	(۲,۴۳۳)	(۹)	(۱۲)	افزایش حدود ۲۵ درصد در هزینه ها و کاهش در تعداد پرسنل
هزینه های عمومی اداری و تشکیلاتی	*	*	*	---	
خالص سایر درآمدها (هزینه ها) ی عملیاتی	*	*	*	---	
سود (زیان) عملیاتی	۲,۱۵۸	۱,۶۱۱	۷	(۳۳)	تاثیر منفی افزایش هزینه های عمومی و اداری
هزینه های مالی	(۲۵۰)	(۲۰۲)	(۱)	(۲۴)	عدم تسویه تسهیلات مالی
درآمد حاصل از سرمایه گذاریها	*	*	*	---	
خالص درآمد (هزینه) های متفرقه	*	*	*	---	
سود (زیان) قبل از اقلام غیر مترقبه اثرات انباشته تغییر در اصول و روشهای حسابداری	۱,۹۰۸	۱,۴۱۹	۶	(۳۴)	تاثیر افزایش هزینه های مالی + سود عملیاتی
اقلام غیر مترقبه اثرات انباشته تغییر در اصول و روشهای حسابداری و مالیات	*	*	*	---	
سود (زیان) قبل از کسر مالیات	۱,۹۰۸	۱,۴۱۹	۶	(۳۴)	تاثیر افزایش هزینه های مالی + سود عملیاتی
مالیات	(۴۲۹)	(۳۱۹)	(۱)	(۳۴)	افزایش سود هر سهم قبل از کسر مالیات
سود (زیان) خالص پس از کسر مالیات	۱,۴۷۹	۱,۱۰۰	۵	(۳۴)	فروزی افزایش درآمدها از هزینه ها
سود عملیاتی هر سهم	۴۳۳	۳۲۴	*	*	
سود هر سهم قبل از کسر مالیات	۲۸۲	۲۸۴		۳۵	
سود هر سهم پس از کسر مالیات	۲۹۶	۲۳۰		۳۵	
سرمایه	۵,۰۰۰	۵,۰۰۰			

مستند حسابرسی شده است
مستند حسابرسی شده است




۲۰
۳۳

دلایل تغییرات

دلایل تغییر اطلاعات دوره منتهی به ۱۳۸۹/۱۲/۲۹ نسبت به اطلاعات قبلی
. اولین پیش بینی است
دلایل تغییر اطلاعات دوره منتهی به ۱۳۸۸/۱۲/۲۹ نسبت به اطلاعات قبلی
. تغییر نداشته است
سایر اطلاعات

شرکت سهامی پیشرفت بهاران
مجموعات آسان
PIAZAR CORR



مجموعه های تخصصی خدمات مالی آسان
گروه

آمار تولید و فروش

مقدار تولید

نام گروه یا محصول	واحد	پیش بینی سال مالی جاری ۱۳۸۹/۱۲/۲۹	سال مالی قبل منتهی به ۱۳۸۸/۱۲/۲۹	درصد	دلایل تغییرات
پودر کنتلت ۱۱۰ گرمی	هزار عدد	۳,۸۵۰	۴,۰۰۰	(۴)	
سبزیجات ۴۰ گرمی	هزار عدد	۳,۵۸۰	۳,۵۰۰	۲	
آرد سوخاری ۱۵۰ گرمی	هزار عدد	۱۵۰	۵۴۰	(۷۲)	
پروتئین سویا ۱۲۰ گرمی	هزار عدد	۶۴۰	۷۰۰	(۹)	
پودر آب پنیر	تن	۸۱۰	۶۰۰	۳۵	
پودر کیک	هزار عدد	۱۰۰	۰	۱۰۰	
جو پوست کنده	هزار عدد	۱۰۰	۰	۱۰۰	
جو پرک	هزار عدد	۱۰۰	۰	۱۰۰	

مقدار فروش

نام گروه یا محصول	واحد	پیش بینی سال مالی جاری ۱۳۸۹/۱۲/۲۹	سال مالی قبل منتهی به ۱۳۸۸/۱۲/۲۹	درصد	دلایل تغییرات
پودر کنتلت ۱۱۰ گرمی	هزار عدد	۳,۸۵۰	۴,۰۰۰	(۴)	
سبزیجات ۴۰ گرمی	هزار عدد	۳,۵۸۰	۳,۵۰۰	۲	
آرد سوخاری ۱۵۰ گرمی	هزار عدد	۱۵۰	۵۴۰	(۷۲)	
پروتئین سویا ۱۲۰ گرمی	هزار عدد	۶۴۰	۷۰۰	(۹)	
پودر آب پنیر	تن	۸۱۰	۸۴۸	(۴)	
سایر محصولات	هزار عدد	۰	۰	۰	
پودر کیک	هزار عدد	۱۰۰	۰	۱۰۰	
جو پوست کنده	هزار عدد	۱۰۰	۰	۱۰۰	
جو پرک	هزار عدد	۱۰۰	۰	۱۰۰	

موسسه حسابرسی و مشاوره مالی ایران
گروه حسابرسی و مشاوره مالی ایران

۴



Handwritten signature and scribbles.

موجودی آماده برای فروش

نام گروه یا محصول	واحد	پیش بینی سال مالی جاری ۱۳۸۹/۱۲/۲۹	سال مالی قبل منتهی به ۱۳۸۸/۱۲/۲۹	درصد	دلایل تغییرات
پودر کلت ۱۱۰ گرمی	هزار عدد	۲۱۷	۲۱۷	۰	
سبزیجات ۴۰ گرمی	هزار عدد	۱۷۰	۱۷۰	۰	
آرد سوخاری ۱۵۰ گرمی	هزار عدد	۸	۸	۰	
پروتئین سویا ۱۲۰ گرمی	هزار عدد	۱۷	۱۷	۰	
پودر آب پنیر	تن	۱۱	۱۱	۰	
پودر کیک	هزار عدد	۰	۰	۰	
جو پوست کنده	هزار عدد	۰	۰	۰	
جو پرک	هزار عدد	۰	۰	۰	

مبلغ فروش

نام گروه یا محصول	واحد	پیش بینی سال مالی جاری ۱۳۸۹/۱۲/۲۹	سال مالی قبل منتهی به ۱۳۸۸/۱۲/۲۹	درصد	دلایل تغییرات
پودر کلت ۱۱۰ گرمی	میلیون ریال	۱۰,۱۶۶	۸,۸۱۵	۱۵	
سبزیجات ۴۰ گرمی	میلیون ریال	۱۰,۸۸۳	۸,۶۴۸	۲۶	
آرد سوخاری ۱۵۰ گرمی	میلیون ریال	۳۱۵	۱,۰۷۷	(۷۱)	
پروتئین سویا ۱۲۰ گرمی	میلیون ریال	۱,۳۹۰	۱,۴۶۶	(۵)	
پودر آب پنیر	میلیون ریال	۶,۸۹۵	۵,۵۱۲	۲۵	
سایر محصولات	میلیون ریال	۰	۰	۰	
پودر کیک	میلیون ریال	۹۰۰	۰	۱۰۰	
جو پوست کنده	میلیون ریال	۶۰۰	۰	۱۰۰	
جو پرک	میلیون ریال	۷۰۰	۰	۱۰۰	
جمع		۳۱,۸۴۹	۲۵,۵۱۸		

تصاویری از موجودی در انبار



Handwritten signature

۷

خرید و مصرف مواد اولیه

موجودی اول دوره


شرح	واحد	۱۳۸۹/۱۲/۲۹		۱۳۸۸/۱۲/۲۹		دلیل تغییرات	درصد تغییر
		مبلغ	مقدار	مبلغ	مقدار		
سبزیجات خام	تن	۱	۱	۱	۱	۰	۰
سویا	تن	۱۷۷	۲۱	۸۵	۷۲۳۴	۷۲۳۴	۷۲۳۴
نان سوخاری	تن	۷۱	۱۳	۹۰	۷۷۴۶	۷۷۴۶	۷۷۴۶
آب بنبر	تن	۱	۱	۱	۰	۰	۰
سایر مواد	-	۴۳۷	۲,۹۴۳	۲,۰۳۶	۱,۰۸۶	۱,۰۸۶	۱,۰۸۶
جمع		۶۸۷		۲,۰۴۳			

خرید طی دوره

شرح	واحد	۱۳۸۹/۱۲/۲۹		۱۳۸۸/۱۲/۲۹		دلیل تغییرات	درصد
		مبلغ	مقدار	مبلغ	مقدار		
سبزیجات خام	تن	۲,۹۹۲	۳,۰۶۳	۲,۹۹۴	۲,۵۰۳	۱۹,۰۴	۱۹,۰۴
سویا	تن	۲,۳۶۷	۲۴۸	۲,۲۶۲	۲,۰۴۶	۱۰,۸	۱۰,۸
نان سوخاری	تن	۱,۱۶۲	۱۹۴	۲۶۰	۱,۴۲۸	۱۸,۶۳	۱۸,۶۳
آب بنبر	تن	۲,۵۵۹	۲۱,۳۲۳	۱۷,۱۴۲	۱,۰۲۹	۱۴۸,۶۹	۱۴۸,۶۹
سایر مواد	-	۵,۰۰۶	۴,۱۹۳	۴,۳۷۹	۳,۴۰۹	۴۶,۸۵	۴۶,۸۵
جمع		۱۳,۹۸۶		۱۰,۴۱۵			

مصرف طی دوره

شرح	واحد	۱۳۸۹/۱۲/۲۹		۱۳۸۸/۱۲/۲۹		دلیل تغییرات	درصد
		مبلغ	مقدار	مبلغ	مقدار		
سبزیجات خام	تن	۲,۹۹۲	۳,۰۶۳	۲,۹۹۴	۲,۵۰۳	۱۹,۰۴	۱۹,۰۴
سویا	تن	۲,۳۶۷	۲۴۸	۲,۲۶۲	۲,۰۴۶	۱۰,۸	۱۰,۸
نان سوخاری	تن	۱,۱۶۲	۱۹۴	۲۶۰	۱,۴۲۸	۱۸,۶۳	۱۸,۶۳
آب بنبر	تن	۲,۵۵۹	۲۱,۳۲۳	۱۷,۱۴۲	۱,۰۲۹	۱۴۸,۶۹	۱۴۸,۶۹
سایر مواد	-	۵,۰۰۶	۴,۱۹۳	۴,۳۷۹	۳,۴۰۹	۴۶,۸۵	۴۶,۸۵
جمع		۱۳,۹۸۶		۱۰,۴۱۵			



۸

Handwritten signature and date.

بازار فروش و تامین مواد اولیه

دلایل تغییرات	سال قبل منتهی به ۱۳۸۸/۱۲/۲۹		سال جاری منتهی به ۱۳۸۹/۱۲/۲۹		منابع تامین مواد اولیه
	درصد به کل	مبلغ میلیون ریال	درصد به کل	مبلغ میلیون ریال	
	۱۰۰	۲۵,۵۱۸	۱۰۰	۳۱,۸۴۹	داخلی
	---	*	---	*	خارجی
		۲۵,۵۱۸		۳۱,۸۴۹	جمع

دلایل تغییرات	سال قبل منتهی به ۱۳۸۸/۱۲/۲۹		سال جاری منتهی به ۱۳۸۹/۱۲/۲۹		منابع تامین مواد اولیه
	درصد به کل	مبلغ میلیون ریال	درصد به کل	مبلغ میلیون ریال	
	۱۰۰	۱۰,۴۱۵	۱۰۰	۱۳,۹۸۶	داخلی
	---	*	---	*	خارجی
		۱۰,۴۱۵		۱۳,۹۸۶	جمع

صورت منابع و مصارف ارزی

سال قبل منتهی به ۱۳۸۸/۱۲/۲۹			سال جاری منتهی به ۱۳۸۹/۱۲/۲۹			منابع ارزی
مبلغ میلیون ریال	نرخ ریالی ارز	نوع ارز	مبلغ ارزی	نرخ ریالی ارز	نوع ارز	
*	*		*	*	دلار	فروش صادراتی
*	*		*	*	یورو	فروش صادراتی
*	*		*	*		فروش صادراتی
*	*		*	*		جمع

سال قبل منتهی به ۱۳۸۸/۱۲/۲۹			سال جاری منتهی به ۱۳۸۹/۱۲/۲۹			مصارف ارزی
مبلغ میلیون ریال	نرخ ریالی ارز	نوع ارز	مبلغ ارزی	نرخ ریالی ارز	نوع ارز	
*	*		*	*		خرید مواد اولیه
*	*		*	*		خرید داراییهای ثابت
						جمع

بررسی ماهیانه و فصلی از ابتدای سال تا پایان هر فصل
مدیر عامل شرکت پازار کور



Handwritten signature and date.

تفکیک هزینه های ثابت و متغیر قیمت تمام شده کالای فروش رفته در ظرفیت پیش بینی شده

شرح هزینه ها	مبلغ میلیون ریال		درصد متغیر		درصد ثابت		دلایل تغییرات
	سال جاری منتهی به ۱۳۸۹/۱۲/۲۹	سال قبل منتهی به ۱۳۸۸/۱۲/۲۹	سال جاری منتهی به ۱۳۸۹/۱۲/۲۹	سال قبل منتهی به ۱۳۸۸/۱۲/۲۹	سال جاری منتهی به ۱۳۸۹/۱۲/۲۹	سال قبل منتهی به ۱۳۸۸/۱۲/۲۹	
مواد مستقیم	۱۳,۹۸۶	۱۰,۴۱۵	۱۰۰	۱۰۰	۰	۰	
دستمزد مستقیم	۸,۰۶۴	۶,۵۹۲	۱۰	۱۰	۹۰	۹۰	
سربار	۴,۹۱۵	۴,۴۵۷	۱۵	۱۵	۸۵	۸۵	
جمع	۲۶,۹۶۵	۲۱,۴۶۴					

توضیح در مورد ظرفیت تولیدی که شرکت سود و زیان خود را پیش بینی نموده است

محصول	واحد	ظرفیت اسمی	ظرفیت پیش بینی سال جاری ۱۳۸۹/۱۲/۲۹		ظرفیت سال مالی قبل ۱۳۸۸/۱۲/۲۹		دلایل تغییرات
			ظرفیت پیش بینی سال جاری ۱۳۸۹/۱۲/۲۹	ظرفیت پیش بینی سال قبل منتهی به ۱۳۸۸/۱۲/۲۹	ظرفیت سال مالی قبل ۱۳۸۸/۱۲/۲۹	ظرفیت سال جاری منتهی به ۱۳۸۹/۱۲/۲۹	
بودر کلت ۱۱۰ گرمی	هزار عدد	۶,۶۰۰	۳,۸۵۰	۳,۸۵۰	۴,۰۰۰	۴,۰۰۰	
سبزیجات ۴۰ گرمی	هزار عدد	۴,۹۸۹	۳,۵۸۰	۳,۵۸۰	۳,۵۰۰	۳,۵۰۰	
آرد سوخاری ۱۵۰ گرمی	هزار عدد	۱,۰۰۰	۱۵۰	۱۵۰	۵۴۰	۵۴۰	
پروتئین سویا ۱۲۰ گرمی	هزار عدد	۲,۲۰۰	۶۴۰	۶۴۰	۷۰۰	۷۰۰	
بودر آب پنیر	تن	۷۴۰	۸۱۰	۸۱۰	۶۰۰	۶۰۰	
بودر کیک	هزار عدد	۱۰۰	۱۰۰	۱۰۰	۰	۰	
جو پوست کنده	هزار عدد	۱۰۰	۱۰۰	۱۰۰	۰	۰	
جو پیرک	هزار عدد	۱۰۰	۱۰۰	۱۰۰	۰	۰	

مستقر در خیابان ولیعصر تهران
شماره ۱۰۰
دفتر



[Handwritten signature]

وضعیت مالیاتی سه سال گذشته و وضعیت فعلی

ذخیره مالیات	مالیات پرداختی	مالیات قطعی	مالیات تشخیصی	مالیات ابرازی	درآمد تشخیصی	سود (زیان) ابرازی	سال
۲۹۴	۰	۰	۰	۲۹۴	۰	۱,۳۰۹	۱۳۸۷/۱۳/۳۰
۳۷۷	۱۶۱	۰	۷۱۴	۵۳۸	۲,۸۵۶	۲,۵۸۶	۱۳۸۶/۱۲/۲۹
۲۲۰	۱۲۱	۳۴۳	۳۴۳	۲۵۳	۱,۵۲۰	۱,۳۷۶	۱۳۸۵/۱۲/۲۹

دلایل مغایرت پیش بینی سالیانه درآمد هر سهم با واقعی سال قبل به تفکیک عوامل تغییر با ذکر مقدار، درصد افزایش (کاهش) توضیح داده شود

افزایش در فروش به میزان ۲۵ درصد عمدتاً در قیمت فروش محصول، افزایش در قیمت تمام شده به میزان ۳۶ درصد عمدتاً افزایش هزینه های تولید و خرید مواد اولیه، افزایش ۱۲ درصدی در هزینه های عمومی و متفرقه و افزایش حدود ۲۴ درصدی در هزینه های مالی

دلایل مغایرت پیش بینی سالیانه درآمد هر سهم با پیش بینی قبلی به تفکیک عوامل تغییر با ذکر مقدار، درصد افزایش (کاهش) توضیح داده شود

مورد ندارد

کسری ذخایر و بدهیهای احتمالی

مورد ندارد

دلایل مغایرت تعدیلات سنواتی

مورد ندارد

وضعیت معاملات سهم

تا تاریخ	سهم معامله شده (هزار سهم)	قیمت سهم در اولین معامله (ریال)	قیمت سهم در آخرین معامله (ریال)	بایین ترین قیمت (ریال)	بالا ترین قیمت (ریال)	وضعیت معاملات سهم
سال قبل	۲,۹۲۳	۲,۴۷۴	۲,۵۱۰	۲,۳۰۰	۴,۷۰۱	
از اول سال تا تاریخ گزارش	۲,۳۵۰	۲,۵۰۷	۲,۲۴۲	۲,۱۱۳	۲,۷۷۳	

وضعیت معاملات سهم



ترکیب صاحبان سهام در تاریخ ارائه گزارش

درصد مالکیت	تعداد سهام	نام سهامدار
۳۱	۱,۵۴۸,۷۳۶	(شرکت سروکایه گذاری سهم آرا (سهامی خاص
۱۹	۹۵۸,۶۱۳	(شرکت عمران جلفا (سهامی خاص
۱۸	۹۳۰,۴۰۳	(شرکت سرمایه گذاری توسعه آذربایجان (سهامی عام
۱۸	۹۰۶,۴۰۴	سازمان همیاری شهرداریهای تابعه استان آذربایجان شرقی
۸	۴۰۴,۷۹۴	سایر سهامداران
۵	۲۶۱,۰۰۰	آقای ایرج حسینی مقدم سنگاچین
۱۰۰	۵,۰۰۰,۰۰۰	جمع

پیش بینی افزایش سرمایه

مورد ندارد

پیش بینی تقسیم سود ۱۰ درصد از سود خالص

حقوق صاحبان سهام

مجموع عمومی عادی قبل از آخرین مجمع		مجموع عمومی عادی		نحوه تخصیص سود
درصد به کل	به تاریخ ۱۳۸۷/۰۳/۰۷	درصد به کل	به تاریخ ۱۳۸۸/۰۳/۱۱	
۷۳	۵,۰۰۰	۶۳	۵,۰۰۰	سرمایه
۵	۳۳۶	۵	۳۹۳	اندوخته قانونی
۰	۰	۰	۰	اندوخته توسعه و تکمیل
۱	۴۲	۱	۴۲	سایر اندوخته ها
۲۱	۱,۴۴۷	۳۱	۲,۴۷۶	سود (زیان) انباشته
	۶,۸۱۵		۷,۹۱۰	جمع

دلیل تغییرات

دلیل تغییرات	درصد تغییر	مجموع عمومی عادی قبل از آخرین مجمع	مجموع عمومی عادی	نحوه تخصیص سود
	۷۱	۱,۴۴۷	۲,۴۷۶	سود قابل تخصیص
	(۵۰)	(۵۰۰)	(۲۵۰)	میزان سود تقسیمی
	(۱۳)	(۷۶)	(۶۱)	اندوخته قانونی
	--	۰	۰	اندوخته طرح و توسعه
	(۴۸)	(۲۵)	(۱۳)	سایر
	۱۵۴	۸۴۶	۲,۱۴۷	سود انباشته



سایر موارد و هرگونه موارد با اهمیتی که در چهار چوب فوق وجود نداشته و نیاز به توضیح دارد

مورد ندارد .



[Handwritten signature]

موسسه تخصصی مشاورات اقتصادی ایران
تهران